


Serie Snack Standard Standard Snack Series

Cappa a parete inox con filtri a rete inox e motore incorporato, modello ELEGANT

Caratteristiche: Costruita in acciaio inox AISI 304 scotch brite con canalina perimetrale, raccogli condensa e collarino di uscita tondo o quadro. Motore 220V monofase. Completa di catene, tenditori e ganci.

Cappa a parete inox con filtri a labirinto inox e motore incorporato, modello REGINA

Caratteristiche: Costruita in acciaio inox AISI 304 scotch brite con canalina perimetrale raccogli condensa. Motore 220V monofase, completa di catene tenditori e ganci.

PxLxH	Filtri/Filter	m ³ /h	Kg.	
700x1000x500 h	2	910	39	0,39
700x1200x500 h	2	1092	42	0,46
700x1400x500 h	2	1274	45	0,54
700x1600x500 h	2	1456	48	0,62
700x2000x500 h	4	1820	54	0,77
700x2400x500 h	4	2184	60	0,92
700x2800x500 h	5	2548	76	1,08
700x3000x500 h	5	2730	82	1,16
700x3200x500 h	6	2912	84	1,23
700x3600x500 h	6	3276	88	1,39
700x4000x500 h	7	3640	94	1,54
<hr/>				
900x1200x500 h	2	1404	46	0,59
900x1400x500 h	2	1638	49	0,69
900x1600x500 h	2	1872	52	0,79
900x2000x500 h	4	2340	58	0,99
900x2400x500 h	4	2808	64	1,19
900x2800x500 h	5	3276	80	1,39
900x3000x500 h	5	3510	86	1,49
900x3200x500 h	6	3744	88	1,58
900x3600x500 h	6	4212	92	1,78
900x4000x500 h	7	4680	98	1,98
<hr/>				
1100x1200x500 h	2	1716	50	0,73
1100x1400x500 h	2	2002	53	0,85
1100x1600x500 h	2	2288	56	0,97
1100x2000x500 h	4	2860	62	1,21
1100x2400x500 h	4	3432	68	1,45
1100x2800x500 h	5	4004	84	1,69
1100x3000x500 h	5	4290	90	1,82
1100x3200x500 h	6	4576	92	1,94
1100x3600x500 h	6	5148	96	2,18
1100x4000x500 h	7	5720	102	2,42

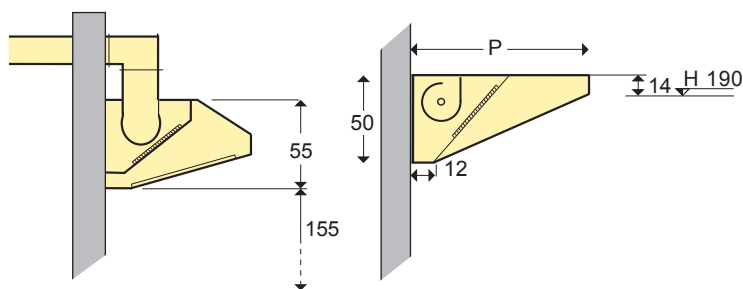
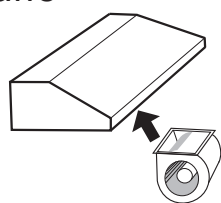

Cappa a parete inox con filtri a rete Modello ELEGANT
Wall hood snack stainless steel filters



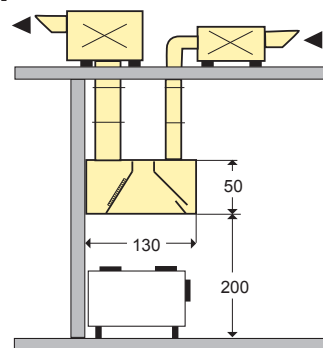
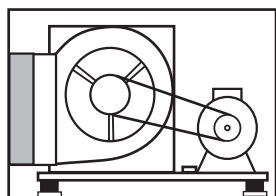
Cappa a parete inox con filtri a labirinto Modello REGINA
Wall hood snack stainless steel labyrinth net filters



Aspiratori incorporati Hood direct driven fans



Aspiratori cassonati AC1 / Serie AC2 Exhaust fans in box casing



Aspiratore cassonato 1 velocità 380V trifase trasmissione a cinghia. Serie AC2 a due velocità

Pannellatura in lamiera zincata, alluminio o acciaio inox AISI 304 satinato, scotch brite, smontabile. Rivestimento insonorizzato con materiale fono assorbente. Ispezione alla puleggia e cinghia per manutenzione giunto antivibrante, ammortizzatori, tendicinghia.

Accessori:

- Interruttore completo di scatola trifase 1 velocità
- Regolatore 5 velocità 380V trifase
- Zanca sostegno cassone

Dimensioni: tutte le cappe sono costruite su misura per le esigenze del cliente

All the hoods are assembled under specific customer requirements and according to the specific use and needs