

Modello System Pasty

Forno elettrico componibile per pasticceria a 1 - 2 - 3 camere di cottura con funzionamento indipendente

Costruzione esterno FORNO

Struttura realizzata in lamiera e profilati verniciati

Cappa per raccolta vapori di cottura

Frontale in acciaio inox

Sportello in acciaio inox a battente con apertura verso l'alto o verso il basso a richiesta, con bilanciamento a molle e vetro in cristallo temperato

Costruzione interna CAMERA DI COTTURA

Camera realizzata in lamiera alluminata con Cielo e Platea in refrattario conforme alle normative sui materiali a contatto con prodotti alimentari

Scarico vapori per tutta la larghezza della camera con apertura parzializzata

Illuminazione interna con lampade alogene a 12 Volt per alta temperatura

Isolamento termico in lana di roccia



Funzionamento e controllo

Riscaldamento mediante resistenze a spirale incorporate nel refrattario sia

del Cielo che della Platea. Gestione elettronica digitale della temperatura con regolazione indipendente della

potenza sia del Cielo che della Platea. Temperatura massima di esercizio 350°C

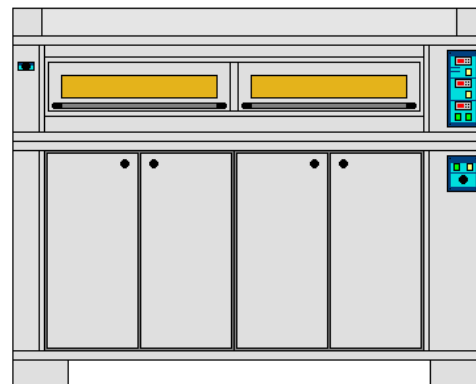

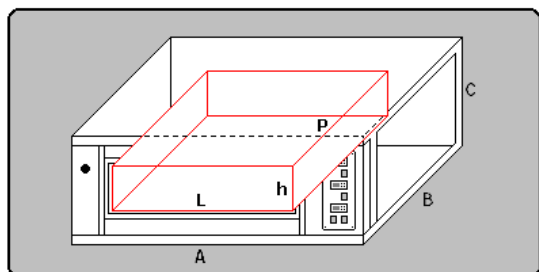
Apertura e chiusura manuale valvola scarico vapori

Supporti e Accessori (a richiesta con sovrapprezzo)

Cella di Lievitazione su misura. Cella Neutra su misura. Cavalletto su misura. Ruote per Cella o Cavalletto

Timer. Umidificatore. Aspiratore Cappa

Tutto inox. Forno su misura



Modello	Dimensioni cm.		Capacità di cottura		Temperat. max	Potenza Impegnata KW
	Camera LxPxh	Esterne AxBxC	Teglie cm. 40x60	Pizze Tonde diam. cm. 30		
Mi 117/A	40x60x17	85 x 100 x 48	1	2	350°C	2,5
Mi 117/B	60x60x17	105x100x48	1	4	350°C	3,7
Mi 117/C	60x90x17	105x130x48	2	6	350°C	5
Mi 117/D	60x120x17	105x160x48	3	8	350°C	5,8
Mi 117/E	80x120x17	125x160x48	4	8	350°C	7
Mi 117/F	90x60x17	135x100x48	2	6	350°C	5
Mi 117/G	90x90x17	135x130x48	2	9	350°C	6,3
Mi 117/H	90x120x17	135x160x48	4	12	350°C	7,5
Mi 117/I	100x120x17	145x160x48	4	12	350°C	8,2
Mi 117/L	120x60x17	170x100x48	3	6	350°C	6
Mi 117/M	120x90x17	170x130x48	4	12	350°C	7,8
Mi 117/N	120x120x17	170x130x48	6	16	350°C	9,5

Modello Comby Pasty

Forno a Gas componibile per pasticceria a 1 - 2 camere di cottura con funzionamento indipendente

Costruzione esterno FORNO

Struttura realizzata in lamiere e profilati verniciati

Cappa per raccolta vapori di cottura

Frontale in acciaio inox

Sportello in acciaio inox a battente con apertura verso l'alto o verso il basso a richiesta, con bilanciamento a molle e vetro in cristallo temperato

Costruzione interna CAMERA DI COTTURA

Camera realizzata in lamiera alluminata con Cielo e Platea in refrattario conforme alle normative sui materiali destinati al contatto con i prodotti alimentari

Scarico vapori per tutta la larghezza della camera con apertura parzializzata

Illuminazione interna con lampade alogene a 12 Volt per alta temperatura

Isolamento termico in lana di roccia



Funzionamento e controllo

Riscaldamento mediante bruciatori atmosferici in acciaio inox con accensione elettronica ionizzata indipendente per ogni bruciatore

Dispositivi di sicurezza per ogni bruciatore: centralina accensione rilevazione, elettrovalvola e elettrodi

Sistema di attivazione tiraggio per l'espulsione dei gas combusti. Gestione elettronica digitale della temperatura con regolazione indipendente della potenza sia del Cielo che della Platea, spie blocco sicurezza con reset

Temperatura massima di esercizio 350°C. Apertura e chiusura manuale valvola scarico vapori

Supporti e Accessori (a richiesta con sovrapprezzo)

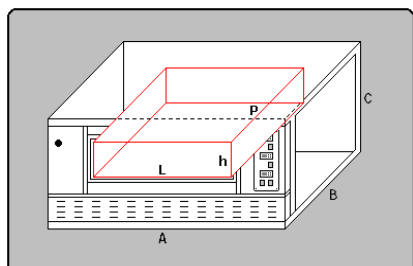
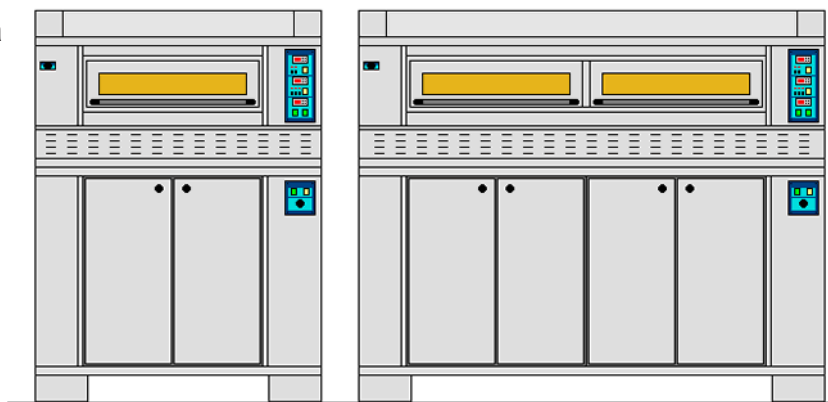
Cella di Lievitazione su misura

Cella Neutra su misura. Cavalletto su misura

Ruote per Cella o Cavalletto. Timer

Umidificatore. Aspiratore Cappa

Tutto inox. Forno su misura



Modello	Dimensioni cm.		Capacità di cottura		Temperat max	Potenza Impegnata Kcal/h	
	Tipo	Camera LxPxh	Esterne AxBxC	Teglie cm. 40x60		Pizze Tonde diam. cm. 30	Minimo
CGI17/A	60x70x17	110x105x61	1	4	350°C	9.000	18.000
CGI17/B	60x100x17	110x135x61	2	6	350°C	10.350	20.700
CGI17/C	60x130x17	110x165x61	3	8	350°C	11.100	22.200
CGI17/D	70x100x17	120x135x61	2	6	350°C	10.350	20.700
CGI17/E	70x130x17	120x165x61	3	8	350°C	11.100	22.200
CGI17/F	80x100x17	130x135x61	3	6	350°C	13.800	27.600
CGI17/G	80x130x17	130x165x61	4	8	350°C	14.800	29.600
CGI17/H	90x100x17	140x135x61	3	9	350°C	13.800	27.600
CGI17/I	90x130x17	140x165x61	4	12	350°C	14.800	29.600
CGI17/L	100x130x17	150x165x61	4	12	350°C	14.800	29.600
CGI17/M	120x70x17	175x105x61	3	8	350°C	14.800	25.600
CGI17/N	120x100x17	175x135x61	4	12	350°C	13.800	27.600
CGI17/O	120x130x17	175x165x61	6	16	350°C	14.800	29.600