





CL600L/A
(/A DUE ANTE CRISTALLO)



CL60NS/S
(/S SPORTELLINI PLEXIGLASS)

DATI TECNICI - SPECIFICATIONS - DONNÉE TECHNIQUES - TECHNISCHE DATEN - DATOS TÉCNICOS

MODELLO MODEL MODELE MODELL MODELO	DIMENSIONI LxPxH DIMENSIONS LxPxH DIMENSIONS LxPxH ABMESSUNGEN LxPxH DIMENSION LxPxH	N. PIANI PLAINS PLANS DIE EBENEN PLANOS	FINITURA METALLO FINISH METAL FINITIONS EN METAL DIE METALLFEINBEARBEITUNG ACABADO METÁLICO	PESO WEIGHT POIDS GEWICHT PESO	TENSIONE TENSION TENSION SPANNUNG TENSION
CL60OL/S	660x430x1750 mm	6	Oro lucido	72,00 Kg	220/1 V
CL60OL/A	660x430x1750 mm	6	Oro lucido	73,00 Kg	220/1 V
CL60NS/S	660x430x1750 mm	6	Nichel satinato	72,00 Kg	220/1 V
CL60NS/A	660x430x1750 mm	6	Nichel satinato	73,00 Kg	220/1 V

OPTIONAL E VARIANTI - OPTIONAL AND POSSIBILITIES

Colorazioni speciali/special colours

RAL



Noce/Walnut

WENGE'

pagina 31

CARATTERISTICHE COSTRUTTIVE/CONSTRUCTIVE FEATURES

Pannello in plexiglass retroilluminato
plexiglass backlighted panel

finiture nichel/oro
metal finishes nichel/gold

mobile in legno MDF
wood structure



6 sportellini in plexiglass (/S)
2 ante in cristallo (/A)
6 plexiglass doors (/S)
2 highed doors (/A)

piani estraibili in cristallo
level in temperate crystal
that you can take out

piedini regolabili
adjustable feet

DESCRIZIONE/DESCRIPTION



Mobile espositivo neutro per brioches e panini



Neutral furniture for croissants and sandwiches



Meuble neutre pour croissants et sandwiches



Mueble neutro para croissants y bocadillos



Die sächlich Möbel für Croissants und Brötchen





RFVR92

DATI TECNICI - SPECIFICATIONS

DESCRIZIONE - DESCRIPTION	RFVR92
Dimensioni LxPxH mm - Dimensions LxPxH mm	920x520x925
Numero piani - Plains	2
Dimensione piani - Plains dimensions LxP	800x280
Peso - weight	74,50 Kg
Dimensione vasca LxPxH - tank dim. LxPxH	510x306x87
Capacità Gastronorm H=100 mm	1 GN 1/1
Superficie espositiva - expositive surface	82 dmq
Tensione - Tension	230/1/50
Potenza - Power	250 W
Fluido refrigerante - Refrigerating fluid	R134a
Temperatura vasca (tank) (25°C - UR 60%)	+2/+4 °C
Temperatura 1° piano (Plain) (25°C - UR 60%)	+4/+6 °C
Temperatura 2° piano (Plain) (25°C - UR 60%)	+6/+8 °C
Sbrinamento - Defrosting process	Auto
Refrigerazione - Refrigeration	Ventilata
Evaporazione condensa - Evaporation of condensation	Auto

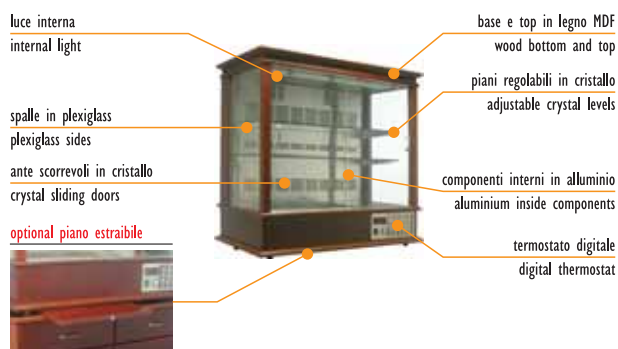
OPTIONAL E VARIANTI - OPTIONAL AND POSSIBILITIES

kit pianetto estraibile - extension shelf kit	cod. RFVR92PE
Carrello e mobile 89/92 - Cart and furniture 89/92	pagina 26
Colorazioni speciali/special colours	pagina 31

RAL

Noce/Walnut WENGE'

CARATTERISTICHE COSTRUTTIVE/CONSTRUCTIVE FEATURES



DESCRIZIONE/DESCRIPTION

- Vetrina refrigerata per dolci, antipasti per ristorazione professionale
- Refrigerated showcase for desserts and starters for the professional restoration market
- Vitrine réfrigéré pour desserts et hors d'œuvre pour la restauration professionnel
- Vetrina refrigerada para dulces y entremese para la restoracion professional
- Die Kühlvitrine für Süßen und Vorspeisen für die professionelle Restauration



MBO2NS



Optional

CAO2NS



DATI TECNICI - SPECIFICATIONS - DONNÉE TECHNIQUES - TECHNISCHE DATEN - DATOS TÉCNICOS

MODELLO MODEL MODELE MODELL MODELO	DIMENSIONI LXPXH DIMENSIONS LXPXH DIMENSIONS LXPXH ABMESSUNGEN LXPXH DIMENSION LXPXH	N. CASSETTI N. DRAWS N. TIRDIR SCHULADE CAJON	N. ANTE N. DOORS N. VOLET SCHIEBETÜR N. DE PUERTAS	FINITURA METALLO FINISH METAL FINITIONS EN METAL DIE METALLFEINBEARBEITUNG ACABADO METÁLICO	COLORE COLOR COULEUR FARBE COLOR	PESO WEIGHT POIDS GEWICHT PESO
MBO2OL	920x520x860 mm	2	2	Oro lucido	ciliegio	53,50 Kg
MBO2NS	920x520x860 mm	2	2	Nichel satinato	ciliegio	53,50 Kg
CAO2OL	1010x520x810 mm	-	-	Oro lucido	ciliegio	35,50 Kg
CAO2NS	1010x520x810 mm	-	-	Nichel satinato	ciliegio	35,50 Kg

OPTIONAL E VARIANTI - OPTIONAL AND POSSIBILITIES

Kit 4 ruote per mobile MB02 - 4 wheels kit for the furniture

cod. MBRT

Cassetto con cuffia per carrello - Draw with cap for the cart

cod. CA02CAS

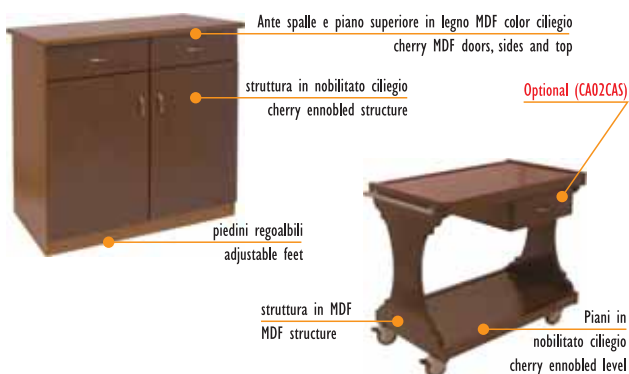
Colorazioni speciali/special colours

RAL

Noce/Walnut WENGE'

pagina 31

CARATTERISTICHE COSTRUTTIVE/CONSTRUCTIVE FEATURES



DESCRIZIONE/DESCRIPTION

- Mobile e carrello per vetrine serie 89 e 92
- Furniture and chart for showcases models 89 and 92
- Meuble et chariot pour les vitrines model 89 et 92
- Mueble y carretilla para las vetrinas 89 y 92
- Die Möbel und die Servierwagen für die Vitrine 89 und 92



DATI TECNICI - SPECIFICATIONS

DESCRIZIONE - DESCRIPTION	RFCD125
Dimensioni LxPxH - Dimensions LxPxH (senza piano)	1250x600x2050
Dimensioni LxPxH - Dimensions LxPxH (con piano)	1250x760x2050
Numero piani - Plains	2
Dimensione piani - Plains dimensions LxP	1110x270
Peso - weight	-
Dimensione vasca LxPxH - tank dim. LxPxH	1035x305x150
Capacità Gastronorm H=150 mm	2 I/I
Superficie espositiva - expositive surface	89 dm/q
Tensione - Tension	230/1/50
Potenza - Power	700 W
Fluido refrigerante - Refrigerating fluid	R404A
Temperatura vasca (tank) (25°C - UR 60%)	+2/+4 °C
Temperatura 1° piano (Plain) (25°C - UR 60%)	+8/+10 °C
Temperatura 2° piano (Plain) (25°C - UR 60%)	+14/+16 °C
Sbrinamento - Defrosting process	Autom.
Refrigerazione - Refrigeration	Ventilata

OPTIONAL

MODELLO	DESCRIZIONE - DESCRIPTION
RFCD125MS	Mensola a ribalta mm 1230x150
RFCD125KP	Kit piano vetro aggiuntivo con staffe
RFCD125KR	Kit 6 ruote

Luce interna
Internal Light



Piano regolabile
Internal adjustable plain



Anta/cassetto
Draw and door



Mensola a ribalta
Drop front console



Termostato digitale
Digital thermostat



La credenza refrigerata è una vetrina studiata per l'esposizione di antipasti, dolci e piatti freddi. La refrigerazione sulla schiena permette di mantenere una buona temperatura oltre che nella vasca, anche nei ripiani in cristallo. La vasca interna è in acciaio inox e consente l'inserimento di 2 bacinelle gastronorm I/I con h. max mm 150. La credenza refrigerata di Expò grazie alla limitata profondità è posizionabile anche in spazi ridotti. Altre caratteristiche sono: struttura in lamellare-impiallacciato e nobilitato, illuminazione interna, piani interni regolabili in altezza, piedi in materiale plastico regolabili, termostato digitale con visualizzazione della temperatura, vasca con foro per scarico condensa, ante scorrevoli in cristallo, cassetto ed anta di serie, accessoriabile con mensola a ribalta.

The refrigerated cupboard is a showcase studied to expose starters, desserts and cold food. The refrigeration on its back allows to maintain a good temperature on the tank and also on the crystal levels. The inside tank is made of stainless steel and allows the introduction of 2 gastro norm basins I/I with a maximum height of 150 mm. The Expò refrigerated cupboard, thanks to its small depth, can be placed also in narrow spaces. Other characteristics are: structure made of veneered and "ennobled" material, internal light, internal levels adjustable in height, digital thermostat with temperature display, tank with a small hole to let out the condensation, crystal sliding doors, production model with draw and door, drop front console as accessory.

Le dressoir réfrigérée est une vitrine étudiée pour l'exposition d'hors-d'œuvre, friandises et plats froids. La réfrigération sur le dos permet de maintenir une bonne température pas seulement dans la vasque mais aussi sur les plateaux en cristal. La vasque intérieure est en acier inox et permet l'introduction de deux bassins avec hauteur la plus grande de 150 mm. Le dressoir réfrigérée de Expò, caractérisée par des dimensions de profondeur réduit, peut être aisément placée aussi bien dans des espaces limité. Autres caractéristiques sont: structure en lamellaire plaqués et ennobli, éclairage intérieur, étage intérieur réglable en hauteur, pieds en plastic réglables, thermostat digitale avec visualisation du température, vasque avec une ouverture pour déverser le vapeur d'eau condensée, volets coulissants en cristal, tiroir et volet de série, console à abattant comme accessoire.

Die Kühlkredenz ist eine zur Ausstellung von Vorspeisen, Desserts und Kaltegerichten entworfene Vitrine. Die Kühlung auf der Rückseite ermöglicht eine günstige Temperatur, nicht nur in der Wanne sondern auch in den Kristallglasfächern. Die integrierte Wanne ist aus Inox Stahl und erlaubt das Einsetzen von zwei Gastronorm I/I Becken mit einer maximalen Höhe von 150 mm. Die Kühlkredenz von Expò kann, dank ihrer begrenzten Tiefe, auch aufgestellt werden, wenn nur wenig Raum zur Verfügung steht. Weitere Merkmale sind: Gestell aus veredelten und furnierten Lamellen, Innenbeleuchtung, höheverstellbare Regalböden, verstellbare plasticfüße, digitales Thermostat mit Temperaturanzeige, Wanne mit Kondenswasser ablauf, Kristallschiebetüren, Schublade und Schiebetür serienmäßig, erweiterbar mit Klappkonsole.

El aparador refrigerado es una vidrina estudiada para la exposición des entremeses, dulces y platos frios. La refrigeración en el respaldo permite de mantener una buena temperatura en la tina y también en los rellanos hechos de cristal. La tina interna es hecha de acero inox y permite la inserción de 2 bacinetas gastronorm I/I con altura máxima de 150 mm. El aparador refrigerado de Expò, gracias a la limitada profundidad, puede ser posicionado fácilmente en espacios reducidos. Otras características son: estructura en material laminado-chapeados y ennoblecado, iluminación interna, planos internos regulables en altura, prensatelas en material plastico regulables, termostato digital con visualización de la temperatura, tina con agujero por descargado de la condensación, antas escurridizas hechas de cristal, cajon y anta en serie, accessoriabile con repisa abatible.



MB01NCOL



MB01WENS



MB01CLOL

DATI TECNICI - SPECIFICATIONS - DONNÉE TECHNIQUES - TECHNISCHE DATEN - DATOS TÉCNICOS

MODELLO MODEL MODELE MODELL MODELO	DIMENSIONI LxPxH DIMENSIONS LxPxH DIMENSIONS LxPxH ABMESSUNGEN LxPxH DIMENSION LxPxH	N. ANTE N. DOORS N. VOLET SCHIEBETÜR	N. CASSETTI N. DRAWS N. TIROIR SCHULADE CAJON	FINITURA METALLO FINISH METAL FINITIONS EN METAL DIE METALLFEINBEARBEITUNG ACABADO METÁLICO	COLORE COLOR COULEUR FARBE COLOR	PESO WEIGHT POIDS GEWICHT PESO
MB01CLNS	900x490x940 mm	2	2	Nichel satinato	Ciliegio	51,6 Kg
MB01CLOL	900x490x940 mm	2	2	Oro lucido	Ciliegio	51,6 Kg
MB01CNCS	900x490x940 mm	2	2	Nichel satinato	Noce	51,6 Kg
MB01NCOL	900x490x940 mm	2	2	Oro lucido	Noce	51,6 Kg
MB01WENS	900x490x940 mm	2	2	Nichel satinato	Wengè	51,6 Kg
MB01WEOL	900x490x940 mm	2	2	Oro lucido	Wengè	51,6 Kg

OPTIONAL E VARIANTI - OPTIONAL AND POSSIBILITIES

Kit 4 ruote per mobile MB01 - 4 wheels kit for the furniture

cod. MBRT

Colorazioni speciali/special colours

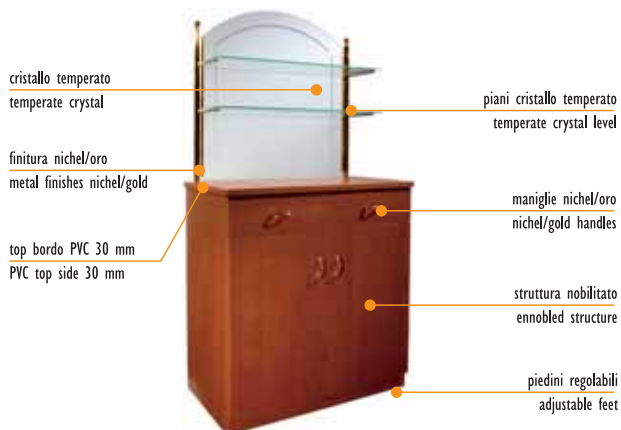
RAL

Noce/Walnut

WENGE'

pagina 31

CARATTERISTICHE COSTRUTTIVE/CONSTRUCTIVE FEATURES




DESCRIZIONE/DESCRIPTION

- Mobili di servizio in laminato Ciliegio, noce e Wengè. Alzata Classica e moderna con piani in crystallo. Nelle versioni colorate ante, spalle e piano sono laccate.
- Expò furniture in laminated cherry, walnut and wengé colour. Classic and modern raised part with crystal levels. In the coloured versions, doors, sides and levels are coloured.
- Meubles en laminé Cerise, noix et Wengé. Les parties levé classique et moderne avec étage en cristal. Dans le versions coloré les portes, le cotes et les étages sont coloré
- Muebles en laminado cereza, nuez y wengé. Alzada clasica y moderna con rellanos en crystallo. Las versiones coloradas tienen las puertas, las caderas y los rellanos colorados
- Die Möbeln in die Kirsch-, Nuss- und Wengé-Farbe verfügbar sind. Klassische und Moderne Erhebung mit Crystal Regalböden. Für die Farben Ausführung die Türen, die Seiten und die Regalböden gefärbten sind.



MBAL1OL



MBAL1NS



MBAL2OL



MBAL2NS

DATI TECNICI • SPECIFICATIONS • DONNÉE TECHNIQUES • TECHNISCHE DATEN • DATOS TÉCNICOS

MODELLO MODEL MODELE MODELL MODELO	DIMENSIONI LxPxH DIMENSIONS LxPxH DIMENSIONS LxPxH ABMESSUNGEN LxPxH DIMENSION LxPxH	N. PIANI PLAINS PLANS DIE EBENEN PLANOS	FINITURA METALLO FINISH METAL FINITIONS EN METAL DIE METALLFEINBEARBEITUNG ACABADO METÁLICO	PESO WEIGHT POIDS GEWICHT PESO
MBAL1NS	860x300x500 mm	2	Nichel satinato	9 Kg
MBAL1OL	860x300x500 mm	2	Oro lucido	9 Kg
MBAL2NS	840x290x780 mm	2	Nichel satinato	17,6 Kg
MBAL2OL	840x290x780 mm	2	Oro lucido	17,6Kg







GR373WE



OPTIONAL

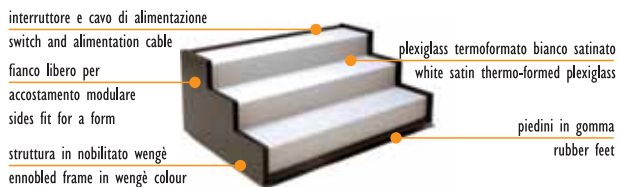
Coppia neon 18W

VERDE
GRNE18VE2ROSSO
GRNE18RS2BLU
GRNE18BL2






DATI TECNICI - SPECIFICATIONS - DONNÉE TECHNIQUES - TECHNISCHE DATEN - DATOS TÉCNICOS

MODELLO MODEL MODELE MODELL MODELO	DIMENSIONI LxPxH DIMENSIONS LxPxH DIMENSIONS LxPxH ABMESSUNGEN LxPxH DIMENSION LxPxH	N. PIANI PLAINS PLANS PLANS DIE EBENEN PLANOS	DIM. PIANO PLAINS DIMENSIONS DIMENSIONS DEL PLANS EBENEN GRÖÙE DIMENSIONES DE RELLANDO	PESO WEIGHT POIDS GEWICHT PESO	TENSIONE TENSION TENSION SPANNUNG TENSION	POTENZA POWER PUISSANCE LEISUNG POCENCIA
GR373WE	730x480x345 mm	3	690x150 mm	13,70 Kg	220/1V	2x18 W

CARATTERISTICHE COSTRUTTIVE/CONSTRUCTIVE FEATURES



DESCRIZIONE/DESCRIPTION

-  Espositore retroilluminato per expo-bottiglie e buffet aperitivi
-  The lighted staircase to expose bottles and aperitivi-buffet
-  L'escalier lumineux pour l'exposition de bouteilles et pour le buffet-aperitivi
-  El escalon iluminado para exponer botellos y por el buffet de aperitivos.
-  Das beleuchtete Stufenregal für die Ausstellung von Flaschen und für die Aperitivi-Buffer